

Salve Maria Padilha! Viva as Almas!

Maria Padilha das Almas é uma das entidades mais antigas da linha de Kimbando Nagô. Segundo o mestre de Kimbando, Senhor Alberto Junior, ela foi uma das primeiras – assim como Tranca-Rua das Almas – a se manifestar em médiuns, vindo à Terra para trabalhar e ensinar sobre essa poderosa tradição de feitiçaria.

▣ ORIGEM DO NOME

Maria é um nome de origem incerta, provavelmente derivado do hebraico Myriam, que significa “senhora soberana” ou “a vidente”.

Padilha tem origem toponímica, relacionada a localidades espanholas e portuguesas. Vem do latim patella, que significa “prato pequeno” ou “bacia”.

Na Kimbando, o nome pode ser interpretado como “**Rainha Soberana da Panela**”, fazendo alusão ao caldeirão de feitiços ou à “panela de mandingas”. As Pombagiras que carregam o nome Maria costumam ser espíritos antigos e de alta hierarquia.

Na Kimbando Nagô, Maria Padilha das Almas ocupa o mesmo nível hierárquico que a Pombagira Rainha das Sete Encruzilhadas e a Pombagira Rainha dos Cemitérios, estando logo abaixo da Pombagira Rainha (Vossa Alteza).

✿▣ SOBRE MARIA PADILHA DAS ALMAS

É importante compreender que o título “Rainha” não torna necessariamente uma Pombagira superior às que possuem o nome “Maria”. Cada entidade tem sua força e função espiritual específica.

Maria Padilha é grandiosa. Atua nos **Reinos das Matas**, das **Almas** e das **Encruzilhadas**, sendo também conhecida como **Senhora da Lira**, ligada à música, à arte e à criatividade.

Em suas manifestações, apresenta-se como uma mulher serena, observadora e de poucas brincadeiras. Por estar associada a regiões onde há muitos espíritos materialistas e passagens espirituais entre planos, é uma entidade que trabalha com profundidade e seriedade.

Contrariando o senso comum, **Maria Padilha não apoia a desordem nem a traição**. Ensina o valor da família, da lealdade e do respeito nos relacionamentos.

Costuma se apresentar como uma mulher de pele muito pálida, cabelos negros ou loiros, frequentemente com um véu cobrindo a cabeça.



Ponto riscado

☐ OFERENDA PARA MARIA PADILHA DAS ALMAS

☐☐ **Materiais necessários:**

Farinha de mandioca

Licor

Pipoca estourada (sem sal e sem açúcar)

Prato de barro grande

Arroz branco cozido

Azeitonas pretas

1 batom

1 espelho

1 pente vermelho

7 rosas vermelhas

7 cigarrilhas

7 velas vermelhas e pretas

1 champanhe

☐☐ Modo de preparo:

Em um prato de barro, prepare um padê de licor, misturando farinha de mandioca com licor.

No centro, coloque um pouco de pipoca e, sobre elas, sete pequenas porções de arroz cozido. Ao redor, disponha as azeitonas pretas.

☐☐ Montagem e entrega:

Leve como presentes: o batom, o espelho, o pente vermelho e as sete rosas vermelhas.

As rosas podem ser colocadas sobre o prato ou ao lado.

Os presentes podem ser dispostos em uma pequena caixinha aberta – como as usadas para guardar joias – ou decorados junto ao prato.

Acenda as sete cigarrilhas ao redor do prato e as sete velas (vermelhas e pretas).

Como bebida, ofereça o champanhe, derramando um pouco no chão

em saudação à entidade.

☐☐ **Observação:**

Se a entrega for feita fora de um assentamento, leve a oferenda até a sétima catacumba ou ao portão do cemitério.

☐ **PONTOS CANTADOS DE MARIA PADILHA DAS ALMAS**

1º Ponto – Padilha do Cemitério

☐

Quando passar na porta do cemitério,
Não se esqueça de olhar pra trás.
Verá uma moça vestida de preto,
Ela é Maria Mariá. (4x)

☐

2º Ponto – Maria Padilha das Almas

☐

Abra essa cova, eu quero ver tremer,
Abra essa cova, eu quero ver balançar.
(Repita duas vezes)
Maria Padilha das Almas, o cemitério é o seu lugar.
É no buraco que a Padilha mora,
Mas é em cima da tumba que a Padilha vai girar.
(Repita duas vezes)

☐

3º Ponto – Maria Padilha Rainha de Lúcifer

☐

Caminhando na Calunga, uma voz me chamou,
Era uma linda mulher: Exu Maria Padilha, Rainha de Lúcifer.
(2x)

Ela me disse: “Amigo, que faz aqui?
Não é sua morada, este lugar não é pra ti.”

Hoje estou aqui pra te alertar,
Sou a bruxa da noite, a Rainha de Sabá. (2x)

Exu Caveira já mandou lhe avisar:
Não entre mais no cemitério,
Senão sua alma vai ficar.

Exu Caveira, auê! Exu Caveira, auê!
Não entro mais no cemitério sem a permissão de você. (2x)

□

Ritual com Mel para Ativar a Energia da Pomba-Gira

Ritual com Mel para Ativar a Energia da Pomba-Gira em Sua Vida ou Relacionamento

Este ritual tem como objetivo fortalecer sua conexão com a energia da Pomba-Gira, trazendo mais ânimo, alegria e prazer para sua vida ou relacionamento.

Materiais Necessários

- 1 alguidar médio
- 1 bebida da preferência da sua Pomba-Gira (se não souber, use champanhe)

- 1 pote de mel puro (natural)
- 7 maçãs vermelhas
- 1 faca limpa
- 1 pedra pequena de ágata de fogo
- 1 kg de farinha de mandioca branca
- 2 fitas vermelhas
- 7 pimentas dedo-de-moça bem vermelhas
- 7 morangos bem vermelhos
- 7 velas vermelhas
- 7 folhas frescas de canela
- 14 folhas de menta
- 1 frasco de essência de rosas vermelhas
- 1 litro de sidra de maçã ou rosé

Instruções de Preparo e Realização

Antes do Ritual:

1. Amarre uma fita vermelha no tornozelo esquerdo de forma que possa ser retirada depois.
2. Amarre a outra fita no pulso esquerdo e mantenha por 7 dias, retirando-a apenas para o banho.

No sétimo dia, preferencialmente em uma segunda-feira à noite, durante a lua crescente ou nova, siga os passos abaixo:

Preparo do Banho Ritualístico (às 17h):

1. Misture 1 litro de sidra de maçã com 1 litro de água comum.
2. Adicione as folhas de menta e canela.
3. Macere as folhas com as mãos até extrair bem os aromas.
4. Acrescente um pouco de mel e mexa com uma colher de pau (ou utensílio de madeira limpo).
5. Às 18h, adicione 14 gotas da essência de rosas vermelhas, misture e coe o banho.
6. Tome seu banho habitual e, ao final, despeje o banho ritualístico do pescoço para baixo, mentalizando seu objetivo com fé.
7. Vista roupas nas cores vermelha e preta.

Montagem da Oferenda:

1. Amarre as duas fitas vermelhas na pedra de ágata de fogo, dando sete nós em cada uma, e diga:

“Que este fogo queime todo o mal-estar, a indisposição e o desânimo, trazendo-me ânimo, alegria e prazer na vida.”
2. Lave o alguidar com um pouco da bebida escolhida.
3. Coloque a farinha no alguidar, misture com a bebida e um pouco de mel, formando uma farofa úmida e soltinha.
4. Corte a parte superior das maçãs e reserve.
5. Retire um pouco da polpa das maçãs, formando pequenos recipientes.
6. Regue as cavidades com mel.

7. Pique a polpa retirada e espalhe por cima da farofa no alguidar.
8. Disponha as 7 maçãs recheadas com mel sobre a farofa, formando um círculo.
9. Coloque a pedra de ágata de fogo no centro.
10. Ao redor da pedra, insira as 7 pimentas com a ponta para cima e o cabo enterrado na farofa.
11. Distribua os 7 morangos em volta e regue com mel.
12. Pingue 7 gotas da essência de rosas vermelhas sobre a pedra de ágata.

Finalização:

1. Se souber o ponto riscado da sua Pomba-Gira, desenhe-o no chão. Caso contrário, faça um círculo simples com pemba branca.
2. Passe mel nas velas (sem molhar o pavio) e acenda ao redor do círculo.
3. Coloque a oferenda no centro.
4. Pegue a bebida da entidade e faça sete baforadas fora do círculo, em direção aos quatro cantos, dizendo:

"Pomba Gira (diga o nome, se souber), amiga fiel, que está aqui, que está lá, que está por todo lugar, eu te invoco. Venha ao meu chamado, ó minha comadre."
5. Repita a invocação a cada baforada, ou reze à sua maneira.
6. Cante um ponto espiritual, bata palmas e faça seus pedidos com fé.

Observações Importantes:

Caso não saiba o nome da sua Pomba-Gira, ofereça dizendo:

“Ofereço à minha Pomba-Gira, ancestral que me guia.”

Ela reconhecerá sua intenção.

Se você não possui um assentamento específico, leve a oferenda a uma encruzilhada em forma de “T”.

Após a entrega, dê 7 passos para trás, vire-se e vá embora sem olhar para trás.

Trabalho com Pomba Gira para separar o Homem da Amante

- Esta magia é específica para uma mulher que deseja fazer seu homem se separar da amante. O despacho deve ser entregue a Pomba-Gira Maria Molambo.

MATERIAIS NECESSÁRIOS:

250 g de milho de pipoca;

300 g de farinha de milho;

Sete cigarilhas;

Sete rosas vermelhas;

Sete velas pretas;

Três velas brancas;

Uma garrafa de cachaça;
Uma toalha vermelha;
Uma garrafa de azeite de dendê;
Um prato de barro;
Fósforos;
Abridor de garrafa.

CUIDADOS INICIAIS:

Este trabalho deve ser arriado em um vazadouro de lixo ou próximo a um latão de lixo público (desde que haja bastante detritos), à meia-noite. Por isso, escolha com antecedência o local adequado.

Pomba-Gira Maria Molambo tem como reduto lugares próximos a lixos e ruínas; portanto, realize este trabalho apenas em um local realmente sujo.

Ninguém deve saber que você está realizando o trabalho – nem mesmo as pessoas mais íntimas. Caso precise levar um acompanhante até o local, deixe-o bem distante do ponto do despacho. Nesse caso, o acompanhante não deve ser uma mulher; é preferível que seja um homem, para dar reforço e vibração ao trabalho. Um filho, um amigo de confiança ou um irmão são boas opções.

Antes de sair de casa, estoure o milho de pipoca e misture-o com a farofa feita com a farinha de milho e o azeite de dendê. Coloque tudo dentro do prato de barro.

COMO FAZER O DESPACHO:

Leve todo o material ao local escolhido. Depois de pedir licença ao dono do lugar, abra a toalha vermelha junto ao monturo de lixo. Coloque o prato sobre ela e arrume as cigarrilhas e as rosas ao redor.

Acenda as velas e cante um ponto para Pomba-Gira Maria Molambo. Em seguida, abra a garrafa e despeje a cachaça sobre o despacho, tomando cuidado para que o líquido não caia sobre as rosas.

Depois, tome um gole da cachaça e cuspa-o para o lado. Repita sete vezes a seguinte frase:

“Vem, Maria Molambo, vem receber teus presentes e separar Fulano (dizer o nome do homem) de Fulana (dizer o nome da amante; se não souber, diga apenas ‘da maldita amante’).”

Afasto-se dando sete passos para trás, sempre de frente para o despacho.

Após isso, retorne para casa e siga normalmente com suas atividades. Pomba-Gira se encarregará de resolver o seu problema.

• Pontos Cantados:

Mulambo estava sentada lá no lixo
Quando o Exú lhe chamou

Levanta Pomba-Gira levanta
Que a sua hora chegou
Levanta Pomba-Gira levanta
Que a sua hora chegou

2° Ponto

Mas que caminho tão escuro
Que vai passando aquela moça.
Que vai passando aquela moça.
Com seus farrapos de chita

Estalando osso por osso.

Estalando osso por osso.

3° Ponto

Olha, minha gente,

Ela é Mulambo só.

Ela é Mulambo só.

É Pomba-Gira Maria Molambo

A feiticeira do Reino da Lixeira

É Pomba-Gira Maria Molambo

A feiticeira do Reino da Lixeira

4° Ponto

Maria Molambo traz

Linda saia com sete guizos.

Linda saia com sete guizos.

Quando roda nos terreiros

Trabalhando nas demandas

Mostra que tem muito juízo.

Imagem meramente ilustrativa

Kimbandanago.com.br



Trabalho com Pomba-Gira Cigana para prender um homem ao seu lado

Se você deseja prender um homem ao seu lado, faça o trabalho a seguir: Quando for adquirir o material da lista, lembre-se de que a Pomba-Gira Cigana é a mais vaidosa entre as diversas Pombas-Giras, por esta razão, as oferendas devem ser de boa qualidade, de acordo com suas posses. Não tenha pena de investir naquilo que te ajudará para o resto da vida (se você for leal).

• Material Necessário:


Um batom.
Um par de tamancos.
Sete velas vermelhas.
Uma garrafa de champanhe ou vinho.
Sete fitas vermelhas.
Sete rosas vermelhas.
Um prato de barro.
Fósforos.

• Cuidados Iniciais:

Este trabalho deve ser feito em uma segunda-feira , à meia-noite, em uma encruzilhada em formato de T. Nem todas as mulheres podem sair de casa, numa segunda, ainda mais neste horário; mas não há outra forma de conseguir ajuda da Pomba-Gira Cigana, que sai de sua morada para receber as oferendas exatamente nessa hora e dia, exceto se caso tiver assentamento.

A mulher quando quer fazer alguma coisa, sempre consegue encontrar um modo inteligente de realizá-la.

Tenha fé, bastante fé, e verá que o seu pedido será plenamente atendido pela Pomba-Gira Cigana. Mas. Antes de fazer a sua oferenda e o seu pedido, tenha certeza de que esse é realmente o homem que você deseja para sempre ao seu lado; se não tiver certeza, de nada adiantará o trabalho feito, pois a Pomba-Gira Cigana só vai agir segundo o seu real deseja e a sua vontade.



☆ Como fazer o despacho:

No dia e na hora certa, vá para encruzilhada em formato de T, levando todo o material, e peça licença ao dono da Encruzilhada para arriar a sua oferenda. Depois de fazer isso, arrume os enfeites, a bebida, as fitas e as rosas dentro do prato; coloque-o no chão e acenda as velas em volta. Recite ou cante um ou dois pontos de Pomba-Gira Cigana. A seguir, bata com o pé direito no chão, enquanto chama “Vem, Pomba-Gira, vem, Pomba-Gira Cigana tua oferenda levar, para meu homem (dizer o nome da pessoa), nunca mais me deixe.” Repita isso Sete vezes e em seguida afaste-se, dando sete passos para trás, sem dar as costas para o trabalho. Somente depois disso é que você deve ir para casa.

Não tenha relações sexuais com o seu homem por três dias. Invente qualquer desculpa, mas não deixe de lhe dar carinho, bastante carinho. Faça com que ele se sinta amado e desejado. Mas não deixe que ele toque em seus órgãos sexuais. Alegue alguma dor ou algo similar e que, quando ficar boa, fará coisas maravilhosas com ele.

Somente depois de três dias, depois da meia-noite, você pode ter relações com ele. Caso ele não esteja com vontade, espere então o momento em que deseje; não force nada. O importante é deixar as coisas acontecerem naturalmente. Não esqueça, entretanto, que depois dos três dias, é que você quem deve tomar a iniciativa, pois era você quem o estava evitando por estar “doente” ou algo similar alegado.

Se desejar reforçar o trabalho, repita tudo a cada sete meses, marcando as datas em um calendário. Lembre-se de que nenhuma pessoa deve ficar sabendo do seu trabalho, principalmente outra mulher.

Cantiga:

Ela é Pomba-Gira Cigana
Da sandália de pau

Ela é Pomba-Gira Cigana
Da sandália de pau

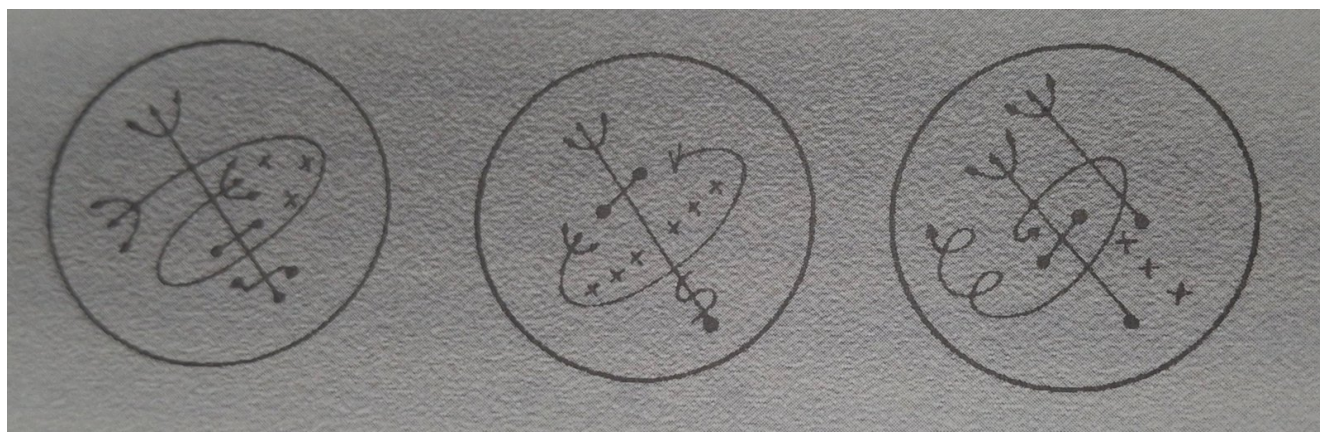
Quando ela chega no Reino
Traz o bem e leva o mal
Quando ela chega no Reino
Traz o bem e leva o mal.

Segunda cantiga:

Vinha caminhando a pé,
para ver se encontrava a minha cigana de fé.
Vinha caminhando a pé,
para ver se encontrava a minha cigana de fé.

Ela parou e leu minha mão.
Me disse a pura verdade,
E eu só queria saber,
aonde mora a Pomba Gira Cigana,
Mas eu só queria saber,
aonde mora a Pomba Gira Cigana.

Pontos riscados



– CRÉDITOS:

ALKIMIN, ZAYDAN. O Livro Vermelho da Pomba-Gira. Rio de Janeiro: Pallas, 2004.

Oferenda para Pomba Gira Rainha da Praia

SARAVÁ A POMBA GIRA RAINHA DA PRAIA, A REALEZA QUE COMANDA TODO REINO DA PRAIA.

Foi na sétima onda, ô luar ☐

Que vi uma linda mulher, ô luar ☐

A Rainha Pomba Gira, ô luar

Que chegou pra me ajudar ☐

Essa é uma Pomba Gira que aprecia cigarros finos ou cigarrilhas.

As bebidas que costumam ser utilizadas são: espumantes, batida de coco ou amarula, vermute rose.

Comida:

Faça uma farofa feita com farinha de milho misturada com óleo de dendê.

Algun terreiros de Kimbanda costumam preferir usar arroz branco cozido do que farofa.

Coloque alguns camarões bem grandes por cima em volta, cebolas roxas com sete rodela e cebolinha.

Por cima coloque um peixe assado temperado com pimentões coloridos, pimentas-dedo-de-moça e cebola ralada.

Mas é possível utilizar ao invés do peixe uma coxas de frango assada ou frita no dendê. O prato pode ser decorado com pimentas dedo-de-moça e algumas lascas de coco (a fruta).

Semana das Pombasgiras Rainhas

Chegamos em agosto e o que não vai faltar por aqui são conteúdos!

Nossa equipe preparou para esta semana uma coleção de conteúdos envolvendo diversas Pombas-Giras começando pelas sete rainhas de cada reino.

É uma maravilhosa oportunidade para você aprender alguns encantos, envolvendo diversas senhoras da magia.

O conteúdo estará disponível para membros do nosso site e os conteúdos não irão sumir quando terminar a semana.

Venha se aventurar nesse mundo mágico conosco!

Pomba Gira Mirim

Na espiritualidade a existência dos opostos é inevitável. Da mesma forma como existe Exus Mirins, existe as Pombas Giras Mirins, crianças que adoram doces, travessuras, ajudam em especiais as crianças na defesa e influência comportamental, são espíritos que agem de maneira infantil na parte feminina

dentro da linha dos Exús e Pombas Giras.

Observações: As oferendas feitas para Exu Mirins, boa parte delas, as Pombas Giras Mirins aceitam, principalmente as que levam doces e refrigerantes, ou até mesmo bolos doces. Em alguns lugares, chegam até mesmo fazerem padês de groselha para as Pombas Giras Mirins, embora, o nosso centro cultural não tenha o costume.



Oferenda

Elementos Necessários:

- ✓ Alguidar médio
- ✓ Calda de morango ou pêssego com mel
- ✓ Um pirulito em formato de coração ou bombom
- ✓ Sete morangos
- ✓ Farinha de mandioca branca
- ✓ Um guaraná
- ✓ Sete rosas.



MOD0 DE PREPAR0 – lave o alguidar com guaraná, ao secar, faça uma farofa com a calda, tornando úmida, bem docinha. Coloque ao meio o pirulito ou bombom em formato de coração, coloque os morangos em volta e as rosas. Sirva como bebida refrigerante em temperatura comum ou suco. Esta oferenda pode ser entregue numa pracinha onde as crianças brincam ou uma encruzilhada.



PONTO CANTADO



Pomba Gira Mirim chegou no reino agora



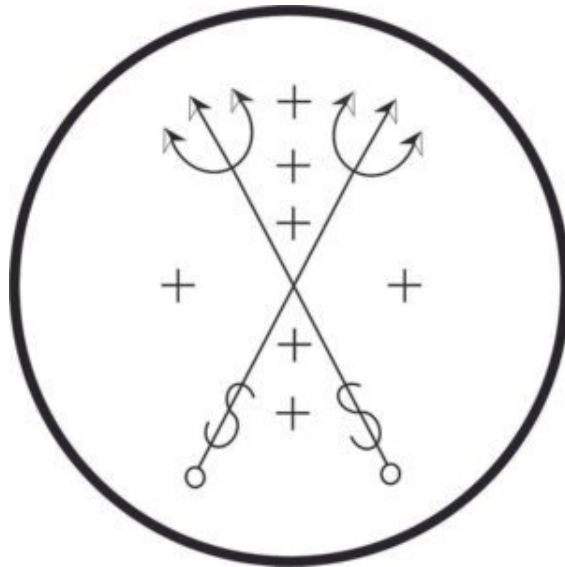
Vem trazendo toda força do campo santo onde ela mora
Saravá Mirim, Laroyê o seu reinado, ela da nó na sua saia e

desfaz o embaraço



Pomba Gira da Praia

É uma entidade especialmente voltada ao encontro de almas gêmeas, lida com mentes humanas, além de ter forte poder sobre reconciliação de casais. Em especial ela tem uma grande influência de fazer o que é distante, se tornar perto.



PONTO RISCADO



PONTO CANTADO



Eu fiquei lá na beira da praia, para saudar uma bela mulher



Eu fiquei lá na beira da praia, para saudar uma bela mulher



Eu fiquei lá na beira da praia, para saudar uma bela
mulher



Eu fiquei lá na beira da praia, para saudar uma bela
mulher

Ela trabalha com a deusa das águas, ela é Pomba Gira de fé



Ela trabalha com a deusa das águas, ela é Pomba Gira de fé



Ela trabalha com a deusa das águas, ela é Pomba Gira de fé



Ela trabalha com a deusa das águas, ela é Pomba Gira de fé



Eu te chamei, eu te chamei, Pomba Gira da praia eu lhe
invoquei

Eu te chamei, eu te chamei, Pomba Gira da praia eu lhe



invoquei



Eu te chamei, eu te chamei, Pomba Gira da praia eu lhe
invoquei

Eu te chamei, eu te chamei, Pomba Gira da praia eu lhe



invoquei



Eu no mar falei com o povo das águas, eu vim saudar a
minha Pomba Gira de fé


Eu no mar falei com o povo das águas, eu vim saudar a minha





Pomba Gira de fé


Eu no mar falei com o povo das águas, eu vim saudar a minha


Pomba Gira de fé 


 Eu no mar falei com o povo das águas, eu vim saudar a
minha Pomba Gira de fé


E com as ondas balançando sua saia, a sua luz radiava meus
pés 


E com as ondas balançando sua saia, a sua luz radiava meus
pés 

E com as ondas balançando sua saia, a sua luz radiava meus
pés 

E com as ondas balançando sua saia, a sua luz radiava meus
pés 

Era a Pomba Gira da Praia, me dando paz e muito asé 

Era a Pomba Gira da Praia, me dando paz e muito asé 

Era a Pomba Gira da Praia, me dando paz e muito asé 


Era a Pomba Gira da Praia, me dando paz e muito asé 



Imagem fornecida pelo Mestre
de Kimbanda Rui Fernando.

OFERENDA

Elementos Necessários:

- ✓ Alguidar médio
- ✓ Farinha de mandioca
- ✓ Champanhe
- ✓ Pimentão vermelho, verde, amarelo
- ✓ Cebola roxa
- ✓ Camarões
- ✓ Bife de porco
- ✓ Dendê
- ✓ Mel
- ✓ Maçã verde.

MOD0 DE PREPAR0 –lave o alguidar com um pouco de champanhe e espere secar. Faça em uma vasilha uma farofa de farinha de mandioca branca com champanhe, em outra vasilha, faça uma farofa de farinha de mandioca com mel. Ponha no alguidar, deixando meio padê de champanhe e meio padê de mel. Corte em pequenas rodela o pimentão verde, amarelo e vermelho, ponha por cima das farofas. Faça camarões refogados no bafo, ponha espalhados por cima dos pimentões, no alguidar, em volta coloque rodela de cebola roxa. Faça um bife de porco frito no dendê, com um pouco de mel, ao terminar coloque-o no centro do alguidar. Ponha por cima, uma maçã verde inteira, enfeite com

alguns camarões grandes inteiros.

Se caso não tiver este ancestral em seu ilê, leve esta oferenda para beira da praia, perto de onde tenha rochas. Ponha ela no chão, despeje champanhe em volta do alguidar, se caso quiser, acenda uma vela ao lado esquerdo, acenda os cigarros longos e arrume-os no alguidar e faça seus pedidos.