

Trabalho prático para trazer proteção e ajudar na prosperidade

Esta magia é voltada ao Exu Tranca-Rua.

Elementos necessários:

Um prato grande de barro

Uma corvina média, fresca e bem firme

Azeite de oliva

Rodelas de tomate, de cebola e de pimentão

Um pouco de pimenta-malagueta

Cachaça

Charuto

Folhas de alface.

MODO DE PREPARO – lave bem o peixe, sem escamar nem tirar as vísceras. Ponha numa panela grande um pouco de azeite de boa qualidade, acrescente tomate, a cebola, o pimentão e a pimenta esmagada ou picada e leve ao fogo médio. Coloque peixe por cima dos temperos e cozinhe levemente, sem deixar que ele quebre ou se desmanche. Forre o prato com as folhas de alface bem lavadas e ponha o peixe já frio. Com o caldinho que sobrou na panela você pode fazer um pouquinho de pirão e colocar ao lado do peixe. A seguir, ofereça para Tranca-rua, em uma bonita encruzilhada ou na praia e faça seus pedidos. Acenda um charuto e rodeie o presente com o marafo (cachaça) ou coloque num copo, ao lado.

Trabalho prático para ativar o pensamento do seu amor e fazê-lo retornar para casa, para o seu lado

Esta magia é voltada ao Exu Tranca-Rua.

Elementos necessários:

Um alguidar grande

Sete pimentas malaguetas verdes

Sete pimentas malaguetas vermelhas

Sete pimentões verdes crus

Meio quilo de fubá

Azeite de oliva

Mel de abelhas

Sete bifes crus

Cachaça de boa qualidade

Uma vela preta e vermelha

Um charuto

Sete pedaços de cenoura crua

Sete pedaços de beterraba crua.

MODOS DE PREPARO – faça com as pontas dos dedos uma farofa úmida, misturando o fubá, mel e uns pingos de azeite de oliva. Coloque a farofa no alguidar. Tire a tampa dos pimentões e retire as sementes com cuidado para não parti-los. Enrole os pedaços de cenoura e de beterraba nos bifes e coloque cada um dentro de um pimentão. Enfeite os pimentões com uma pimenta verde e uma vermelha e coloque-os, também a tampa, em cima da farofa. Leve para uma estrada ou para uma encruzilhada bem aberta e coloque em uma esquina. Borrife um pouco de cachaça no presente e despeje o restante em volta. Acenda o charuto e a vela e faça seus pedidos a Exu Tranca-rua, com fé e amor.

Trabalho prático para Exu trazer abundância e não deixar faltar os pães de cada dia

Esta magia é voltada ao Exu Tranca-Rua.

Elementos necessários:

Um saco grande, branco

Um copo de arroz com casca

Um copo de farinha de mandioca

Um copo de açúcar

Um copo de fubá

Um copo de pó de café

Um copo de feijão branco

Um copo de feijão preto

Um copo de feijão fradinho

Um copo de milho de pipoca

Um copo de milho vermelho (milho muito usado para galinha)

Sete folhas de louro

Sete cravos-da-índia

Um pedaço de canela em pau

Sete moedas

Sete ímãs

Duas colheres de sopa de azeite de oliva

Duas colheres de sopa de melado

Duas colheres de sopa de mel

Um noz-moscada ralada.

MODO DE PREPARO – misture todos os ingredientes num recipiente grande e coloque dentro do saco todos eles. Passe

simbolicamente o saco pela sua casa ou seu comércio, fazendo seus pedidos á Tranca-Ruas. A seguir, passe pelo seu corpo, de baixo para cima, pedindo que o alimento, a fartura e boas vendas nunca faltem em sua vida, em sua casa e em seu comércio. Leve para um local arborizado e pendure-o em um galho de árvore, em local alto, renovando seus pedidos a Exu Tranca-Ruas, ou a um Exu de sua devoção. Deixe algumas mordas no pé da árvore, em intenção das forças das matas. Renove o presente a cada sete meses.

Exu Tranca-Rua


Um Exu Guardião poderoso que zela pela guarda nas estradas, e pela porta dos terreiros ou recintos onde se pratica alta magia. Tem uma força muito voltada para defender contra quem nos deseja o mal e de trancar o caminho dos inimigos. Sua posição é um pouco idêntica à do Exu Marabô, possui uma grande responsabilidade no Reino dos Exus. Nas reuniões espirituais ele mantém a proteção, com a sua guarda de choque, contra os Quiumbas, que procuram sempre deturpar o bom andamento dos trabalhos. É por isto que na Umbanda sempre é louvado o Exu Tranca Rua nas aberturas das giras de Exús, para que o ambiente esteja em sua sua proteção. Existem também várias entidades que se apresentam como Exu Tranca Ruas, porém o mais antigo desta falange é o Tranca Ruas das Almas e também temos o Tranca Ruas de Embaé (muitos costumam dizer embaré).





1° Ponto cantado


Eu venho trancando os meus caminhos





Eu vou pedir que alguém me ajude 
(Repita os versos acima duas vezes)


Seu povo aclama seu nome 

Mas ele é seu Tranca Rua 
(Repita os versos acima duas vezes)


Exu Tranca Rua abre meus caminhos 


Exu Tranca Rua vem pra me ajudar 


Exu Tranca Rua eu aqui pedindo 


Exu Tranca Rua leve todo mal 
(Repita os versos acima duas vezes)

 2° Ponto cantado

É no clarão da lua 

Que se vê a rua 
(Repita duas vezes os versos acima)

Quando tiver no aperto 

Qualquer dor no peito 

Chama Tranca Rua 
(Repita duas vezes os três versos acima).



Ponto riscado.

Oferenda Exu Tranca-Ruas

Elementos necessários:

Um alguidar médio

Azeite de dendê

Um pano preto

Farinha de mandioca

Duas cebolas

Um bife de boi sem gordura

Uma cachaça

Sete charutos

Sete velas vermelhas e pretas.

MODOS DE PREPARO – lave o alguidar com um pouco de cachaça, quando secar enforre o pano preto dentro dele. Misture farinha de mandioca com azeite de dendê fazendo uma farofa um pouco úmida. Refogue o bife no azeite de dendê e ponha por cima da farofa dentro do alguidar, enfeite com rodela de cebolas em volta. Leve este agrado para uma encruzilhada, despeje um pouco de bebida no chão fazendo um círculo, ponha o alguidar e acenda sete velas vermelhas e pretas e sete charutos, arrumando cada charuto nas bordas do alguidar. Ofereça para o Exu Tranca Ruas e faça seus pedidos.

• Fonte consultada:

Oferenda para o Exu Tranca-Ruas das Almas

Esta é uma oferenda muito antiga e usada para o Senhor Tranca-Ruas das Almas.

Elementos necessários:

Um alguidar grande

Um alguidar médio

Um pano vermelho e outro dois panos pretos

Farinha de mandioca

Arroz branco cozido

Sete batatinhas pequenas (calabresa)

Sete moedas douradas

Mel

Azeite de dendê

Sete cravos

Sete laranjas pêras

Milho amarelo (usado muito para galinhas)

Sete velas vermelhas e pretas

Sete charutos

Um pano preto

Gin.

MOD0 DE PREPAR0: lave o alguidar com um pouco de gin, em seguida, enforre o pano preto. Prepare um padê de mel e o outro de dendê, fazendo metade de cada, por cima coloque um pouco de arroz branco

cozido com sete cravos. Rodeie em volta com sete bolinhas de farinha de mandioca com água e sete batatinha douradas no dendê. Enfeite com sete moedas e corte sete laranjas em formato de cruz e ponha enfeitando.

Prepare milho torrado no dendê (não queimado) e ponha no alguidar médio, em volta enfeite com um pouco de pipoca feita no azeite de dendê (outros fazem no azeite de oliva). Leve em uma encruzilhada, ou, estrada, praça de igrejas com cruzeiro, despeje gin sobre o chão saudando Exu Tranca Rua das Almas e pedindo licença, enforre os panos preto e vermelho no chão, ponha os alguidares em cima, acenda as sete velas em volta, acenda os charutos baforando fazendo seus pedidos e arrumando eles nas bordas do alguidar de barro.

Trabalho prático para união, para melhorar e ativar o desempenho sexual masculino.

Esta magia é voltada ao Exu Tranca-Rua.

Elementos necessários:

Um alguidar médio

Um pedaço de pano vermelho

Um pedaço de pano preto

Farinha de mandioca

Óleo de copaíba

Um pênis de cera

Testículo de cera

Folhas de alface ou chicória

Rum ou cachaça

Um cravo vermelho

Uma rosa vermelha.

MOD0 DE PREPAR0 – (Presente muito eficaz para homens namoradores, de muitas mulheres). Coloque o pano vermelho em cima do alguidar e enfeite com as folhas de alface ou chicória. Faça uma farofa, com as pontas dos dedos, com a farinha, um pouco de óleo de copaíba, enfeite com as flores e ponha em cima das folhas. No centro da farofa coloque o pênis e o testículo, formando um órgão sexual. Passe o alguidar pelo corpo simbolicamente (sem tirar nada de dentro), pedindo a Exu Tranca-Ruas. Leve o trabalho para uma encruzilhada ou para uma estrada, ponha num canto, mas antes ponha o pano preto enforrando o chão. Espalhe ao redor a bebida e acenda um charuto.

Trabalho prático para abrir seus caminhos, ajudar na compra da casa própria.

Esta magia é voltada ao Exu Tranca-Rua.

Elementos necessários:

Um alguidar grande

Uma bengala (opcional)

Vinho composto com jurubeba ou suave

Uma vela vermelha e preta

Perfume de boa qualidade

Um cacho pequeno de uvas verdes

Um bife

Farinha de mandioca

Azeite de dendê

Meio copo de cachaça boa

Sete cravos vermelhos
Sete cravos brancos
Um charuto
Uma gravata branca
Um prendedor de gravata dourado
Sete chaves antigas (pode ser usada).

MOD0 DE PREPARO – misture com as pontas dos dedos, fazendo uma farofinha bem úmida, a farinha, o azeite e a cachaça e coloque no alguidar. Se quiser, tempere o bife com cebolas e refogue no dendê rapidamente e coloque na farofa. Em volta coloque as chaves e enfeite com os cravos sem os talos. Quando o bife esfriar, coloque o cacho de uvas em cima dele. Leve para uma encruzilhara ou estrada, para um caminho de terra, em um local onde a natureza se incumba de deteriorar os elementos, e coloque em um canto. Ponha a gravata e o prendedor por cima do presente. Borrife um pouco do perfume, acenda um charuto e dê sete baforadas, fazendo seus pedidos (Peça que Exu Tranca-Ruas abra seus caminhos; que traga prosperidade; que corte a inveja e olho-grande que atrapalham sua vida; que leve as negatividades que perturbam o seu crescimento, etc.). Jogue em volta do presente e borrife em cima dele um pouco de cachaça. Acenda a vela e coloque a bengala ao lado.

**Trabalho prático para afastar
a melancolia e tristeza,
trazer claridade para sua**

vida, para seus caminhos

Esta magia é voltada ao Exu Tranca-Rua

Elementos necessários:

Um alguidar grande

Farinha de mandioca

Azeite de oliva

Três gotas de azeite de dendê

Um cadeado novo

Sete velas brancas

Um quartzo branco

Sete charutos

Um whisky ou bagaceira.

MOD0 DE PREPAR0 – misture a farinha, o azeite de oliva e o de dendê e, faça uma farofa meio úmida com as pontas dos dedos. Coloque no centro do alguidar um cadeado aberto, sem a chave (guarde-a com você). Leve para uma estrada longa e peça para Exu Tranca-Ruas abrir seus caminhos, desatar os nós, etc. Acenda as velas e charutos e por em volta do alguidar. Ponha um pouco da bebida em cima do presente e espalhe o restante em volta, fazendo seus pedidos com muita fé e amor. Quando alcançar o objetivo solicitado, faça o mesmo presente em agradecimento e, colocando desta vez, a chave do cadeado.

Trabalho prático para abrir seus caminhos e cortar as

feiticarias

Esta magia é voltada ao Exu Tranca-Rua

Elementos necessários:

Um alguidar grande

Dois facõezinhos cabo de madeira pequena ou média

Sete chaves de cera ou normal, que seja nova

Sete velas vermelhas e pretas

Um gin

Farinha de mandioca

Mel

Um copo de água filtrada

Sete batatinhas pequenas

Sete moedas douradas

Duas cebolas

Sete bifos bovino sem gordura e pele

Sete cadeados pequenos abertos

Sete charutos

Um pano branco

Um pano preto

Um pano vermelho.

MOD0 DE PREPAR0 – lave o alguidar com um pouco de gin, quando secar, enforre o pano branco. Em uma vasilha prepare farinha de mandioca com dendê e ponha no alguidar em um canto, dando espaço para os outros, lave a vasilha e depois faça o mesmo processo com o mel, depois com o gin e a água. Fazendo 4 padês, como se fossem fatias de pizzas, faça divisórias dividindo em quatro partes. Refogue os bifos no azeite de dendê com um pouco de cebola ralada ligeiramente, coloque em cima das farofas dentro do prato, ponha sete rodela de cebola em volta e sete batatinhas douradas no dendê em volta, juntamente com as cebolas. Vá para uma encruzilhada aberta, fique descalço (a) sentindo a energia da terra e molhe seus pés com gin. E despejando em volta do chão, saudando Exu Tranca-Ruas e enforrando com os panos preto e vermelho no

chão. Passe as chaves e cadeados pelo corpo, pedindo que a entidade abra seus caminhos, depois, passe os dois facões sobre o corpo com cuidado com a ponta dele, pedindo que nenhum mal lhe atinja, que nunca seja ferido

(a) ou sofra perigo de mortes, etc. Coloque os dois facõezinhos em formato de X, virado na sua direção, como se estivesse cortando alguma coisa, passe as velas pelo corpo e acenda as velas, acenda sete charutos e bafore fumaça para o alto fazendo seus pedidos e arrume-os nas bordas do alguidar. Ao voltar para casa tome banho de abre-caminho.