

# Trabalho de magia para desfazer um feitiço feito para separar um casal

Se você tem certeza que alguém fez um trabalho para separar a mulher de seu amado, execute esta magia e ofereça a Pomba-Gira da Encruzilhada para poder desfazer o feitiço.

Do mesmo modo como você dentro de seu livre arbítrio pode fazer um trabalho para afastar um homem de uma determinada mulher, alguém também pode fazer algo semelhante para você ou alguém que conheça. Caso sinta, que a pessoa se encontra se afastando muito de você ou de alguém que queira ajudar, sem uma razão que o justifique, e a entidade ou oráculo havia sinalizado um trabalho que estava sendo feito neste intuito, poderá usar esta receita. A Pomba-Gira da Encruzilhada domina este tipo de trabalho e é capaz de desfazer qualquer tipo de feitiço feito contra você ou seu cliente.

Este trabalho pode ser repetido uma vez por mês, durante sete meses, para que a Pomba-Gira trabalhe continuamente para desfazer o feitiço que fizeram e possa reforçar evitando que o inimigo tente continuar. Lembre-se de que se alguma magia chegou até o casal, significa que um ou os dois estão muito vulneráveis, é bom dar mais atenção a espiritualidade.

## • **Materiais necessários:**

Um prato de barro;

Uma garrafa de cachaça;

Uma toalha vermelha;

Fósforos;

Abridor de garrafas;

250g de milho de pipoca;

Sete moelas de galinha;

Sete fitas vermelhas;

Sete velas pretas;  
Sete charutos.

### • Cuidados iniciais:

Este trabalho deve ser feito em uma segunda-feira ou sexta-feira, perto da Hora Grande (meia-noite), em uma encruzilhada. Esta não pode ser em forma de X (inclinada) ou em T; o trabalho exige uma legítima encruzilhada em cruz, com os braços em ângulo reto, do contrário, a Pomba-Gira possa ser que não responda da mesma maneira como é o objetivo. Por isso, escolha cuidadosamente, com antecedência, o local onde irá arriar o despacho.

Antes de sair de casa, estoure a pipoca e coloque-a no prato. Arrume por cima as moelas.

### • Modo de preparo:

Leve todo o material para o local escolhido. Ao chegar, peça a licença aos donos da encruzilhada onde se encontra (Ogum e Exu); a seguir, coloque o prato no chão, sobre a toalha, arrumando as fitas por cima e a cachaça e os charutos ao lado. Repita sete vezes as seguintes palavras: **“Laroiê Pomba-Gira e amiga fiel, que está aqui, que está lá, está em todo lugar, venha desmanchar tudo minha senhora, vem libertar o homem (dizer nome).”** Em seguida, bata palmas e acenda as velas. Afaste-se, dando sete passos para trás, sempre de frente para o despacho; depois, vá embora para casa.

Durante os sete dias que se seguirem ao trabalho deixado na encruzilhada, não faça nenhum outro tipo de despacho, nem faça alguma coisa que possa prejudicar alguém, não passe próximo ao local feito, se for para um(a) cliente, informe-a destes cuidados.

### Pontos cantados:

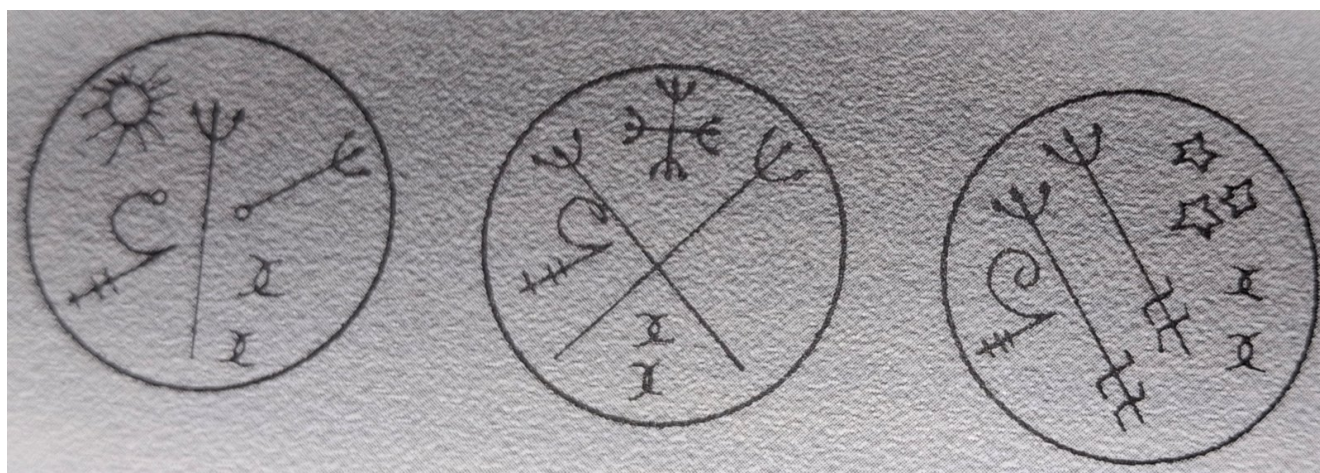
Pomba-Gira, Ô Pomba-Gira  
De onde tu vens?  
Pomba-Gira, Ô Pomba-Gira

De onde tu vens?  
Eu venho lá na encruza  
Eu sou mulher de Lúcifer.  
Eu venho lá na encruza  
Eu sou mulher de Lúcifer

Eu me chamo Pomba-Gira,  
Da encruza eu sou.  
É na minha Encruzilhada  
Onde eu tenho minha morada.  
E sei trabalhar  
Quebro qualquer demanda se precisar.  
Quebro qualquer demanda se precisar.


Na encruza eu vou chegar  
Com meu tridente vou esperar  
Ao inimigo vou demandar  
Arrastando-o pelas ruas  
Deixando-o esfaquealar.  
Eu me chamo Pomba-Gira da Encruza  
Na Umbanda vou trabalhar  
E todo trabalho vou desmanchar.  
E todo trabalho vou desmanchar.

## Pontos riscados



**Imagem meramente ilustrativa**





– FONTE:

ALKIMIN, ZAYDAN. O Livro Vermelho da Pomba-Gira. Rio de Janeiro: Pallas, 2004.

---

## Exu Sete Capas

Exu Sete Capas ou Exu das Sete Capas é o nome de um Exu muito cultuado na Umbanda, principalmente nas regiões sudeste do Brasil, como por exemplo, o Rio de Janeiro. Nossa tradição de Quimbanda (Nagô), assim como em diversas outras famílias tradicionais de Quimbanda, não há culto a este espírito, porém, vale salientar que nada impede de um mestre o recebê-lo em seu terreiro, aplicando devidos testes e reconhecimentos junto a outras entidades para verificar a possibilidade de agregação.

Há muita confusão quando se fala nestes Exus e as pessoas acabam achando que o Exu Sete Capas é o Exu Capa Preta (ou Exu da Capa Preta), porém não são iguais! Tal fato é pensado devido nomes parecidos e alguns pontos que em certos terreiros é cantados para o Capa Preta e muitas acabam usando para Sete Capas, o que considero comum, pois as cantigas podem ter variações dependendo dos locais.

“Seu Capa Preta me cubra com a sua capa, quem tem sua capa escapa...”

“Seu Sete Capas me cubra com a sua capa, quem tem sua escapa...”

- Exu Sete Capas é um mestre sete, ou seja, um espírito que foi conhecedor dos mistérios dos reinos espirituais, além de ser mestre nas artes ocultistas, recebeu este nome devido o seu costume de esconder sua identidade, mudando constantemente de capa em cada local ou cidade que iria, tirando rastros.



Dentro da magia as pessoas recorrem este espírito no intuito de ocultar certas coisas, ou fazer alguém esquecer aquilo que viu, pois é de sua grande especialidade apagar rastros ou histórias, suas artimanhas pode fazer alguém perde a fama. Este Exú é muito ligado as Encruzilhadas, e por isso, também é possível recorrer a ele para pedidos de proteção, além de prosperidade.

Outro fato importante, é que este Exu não é um malandro ou pertencente a falange de Zé Pelintra, há certos relatos de pessoas no Rio de Janeiro que afirmam que Seu Sete Capas vem em gira de malandro, pois no RJ há um culto específico na Umbanda a uma falange da malandragem, mas isso é possível um Exú vir em outras linhas? Sim, é! Desde que a entidade chefe de terreiro aceite, pois há realmente entidades que vem em outros caminhos, mas isto deixamos claro que é uma hipótese.

Na Umbanda, Seu Sete Capas possui ligação com Ogum, além de ter uma certa aproximação com o Exu Marabô, Exu Tranca-Rua, Pombagira Sete Saias e Maria Padilha. Para cultuá-lo a pessoa deve ser discreta, pois não é um Exu que gosta de ser encontrado ou revelado sua identificação, inclusive, é um dos motivos de dificilmente encontrarmos suas reais histórias do que ele foi em vida.

## Oferendas

### • Materiais necessários:

Alguidar médio;

1kg de farinha de mandioca branca;

Meio litro de azeite-de-dendê;

1 bife bovino em corte grande (podendo ser borboleta), sem muita gordura, nervos e ossos;

1 charuto tradicional;

1 bebida (uísque, gin ou vodka);

1 cebola branca grande;

7 batatinhas pequenas (calabresas);

7 moedas douradas de qualquer país;

1 caixa de fósforos;  
1 vela vermelha e preta.

• **Modo de Preparo:**

Lave o alguidar com água e a parte de dentro lave com bebida alcoólica.

Ponha a farinha no alguidar, misture bem com azeite-de-dendê com sua mão esquerda, cantando e fazendo seus pedidos, coloque sete rodela de cebola por cima, podendo ser nas bordas em pé ou deitadas.

Rale um pouco de cebola numa frigideira, ponha um pouco de dendê e refogue levemente o bife, e coloque-o no alguidar de forma centralizada.

Refogue 7 batatinhas no dendê, não deixando ficar preta, coloque em cada as moedas e ponha dentro do alguidar em volta do bife.

Leve para uma encruzilhada, perto de mata ou caso tenha assentamento, faça de frente para ele, bafore para cada ponto cardeal no chão a bebida, se for no terreiro ponha ela em um copo de vidro, caso esteja fazendo despacho, despeje tudo no chão em volta do alguidar cantando.

Logo após, acenda a vela vermelha e preta, pedindo a presença e força desta entidade. Ascenda um bom charuto e dê 7 tragadas ou puxe e solte a fumaça no trabalho fazendo seus pedidos.

Caso realize com o objetivo de prosperidade, quando terminar, tome um banho de erva de abre-caminho e levante.

## **Pontos cantados**

Sete velas estão acesas, sete pontos estão afirmamos  
Ele é Seu Sete Capas, o meu grande advogado  
Ele é Seu Sete Capas, o meu grande advogado



Seu Sete Capas não me deixe sozinho  
Seu Sete Capas estejas comigo  
Seu Sete Capas não me deixe sozinho  
Seu Sete Capas estejas comigo

No meu terreiro, a porteira iluminou  
No meu terreiro, porteira iluminou

Pra saudar Seu Sete Capas o amigo que chegou  
Pra saudar Seu Sete Capas o amigo que chegou

Seu Sete Capas não me deixe sozinho  
Seu Sete Capas estejas comigo  
Seu Sete Capas não me deixe sozinho  
Seu Sete Capas estejas comigo

### **Ponto de Saudação**

Na madrugada eu vi um homem  
E esse homem usava capa  
Tentei me aproximar pra descobrir seu nome  
E ele me disse eu sou Seu Sete Capas

Na madrugada eu vi um homem  
E esse homem usava capa  
Tentei me aproximar pra descobrir seu nome  
E ele me disse eu sou Seu Sete Capas

Tentei me aproximar pra descobrir seu nome  
E ele me disse eu sou Seu Sete Capas

### **Ponto de Chamada**

Oi gente que Exu é esse?  
Oi gente Sete Capas é (2×)

Mas ele vem do centro da mata virgem

Ele firma seu ponto na terra  
Ele firma seu ponto não erra (2×)

## Ponto de Chamada 2

Seu Sete Capas morador da Encruzilhada  
Seu Sete Capas morador da Encruzilhada  
Eu quero ver Exú  
Eu quero ver Exú  
Eu quero ver Exú  
O Exú que usa Capas

Seu Sete Capas morador da Encruzilhada  
Seu Sete Capas morador da Encruzilhada  
Eu quero ver Exú  
Eu quero ver Exú  
Eu quero ver Exú  
O Exú que usa Capas

---

# Farinha para amansar pessoas

Muita gente acha que a farinha de mandioca se limita apenas a prática do padê, mas como já foi publicado em outras matérias, a farinha ela não é apenas usada para fins culinários, é capaz de ativar energias, como também acalmá-las. Muitas das vezes na hora de um sufoco ou numa urgência, são coisas simples que buscamos e que tragam resultados, pensando nisto, trouxemos uma receita super prática que ensinaremos o jeito mais simples e a forma mais elaborada.

- **Materiais necessários:**

- 1 alguidar pequeno;
- 1 pote de melado de cana-de-açúcar;
- 7 búzios brancos com aberturas apenas naturais (opcional);
- 1 pedaço de folha com nome completo do solicitante e no outro do alvo;
- Um pedaço da peça de roupa do alvo, de preferência da camisa,

parte da frente onde fica o coração ou fios de cabelo (se tiver);

2 velas brancas.

- **Modo de preparo:**

Lave o alguidar com água comum, coloque um pouco de farinha no fundo do alguidar e despeje melado por cima, coloque as peças de roupa ou fios de cabelo (se tiver), logo após, adicione o papel com nome do alvo completo e por cima o seu, fazendo um X com os dois papéis.

Pegue bastante farinha de mandioca e coloque em um prato, adicione água e faça duas bolas grandes para representar a cabeça do solicitante e do alvo.

Na cabeça que representa o alvo, poderá colocar dentro da bola de farinha fios de cabelo ou pedaço de peças de roupa. Faça os olhos com seu dedo indicador, nariz e boca nas bolas de farinha, dando nome à cada cabeça.

Pegue um outro punhado de farinha e faça o cabelo da pessoa, caso tenha, para você conseguir diferenciar as cabeças.

Pegue em uma vasilha e coloque a farinha de mandioca branca e melado de cana, vá misturando, até fazer uma farofa bem úmida e soltinha, coloque dentro do alguidar e por cima as duas cabeças de farinha.

Lembre-se: isto é uma magia, mas você pode fazê-la junto com ponto riscado e oferenda para entidade que queira dedicar este trabalho.



### **UMA SUGESTÃO PARA QUEM TEM MÃO DE CORTE:**

Caso você queira potencializar, poderá sacrificar o animal, sangrando o animal em cima do trabalho, pedindo ao Exu ou Pomba-Gira que você queira oferecer para que traga forças ao trabalho e faça com que (tal pessoa) fique doce, unida ou pacífica com (dizer o nome), a cabeça da ave deve ficar em cima da cabeça de farinha, poderá retirar um pouco de penas e colocar em volta enfeitando o trabalho.

Caso seja um homem e uma mulher, deverá arrumar uma ave masculina e outra feminina, colocando a cabeça da ave fêmea em cima da cabeça da pessoa que está representando a mulher e da ave macho em cima da cabeça que representa o homem. Na dúvida, verifique com a entidade se irá querer um frango e uma franga ou galo e galinha. Uma dica importante é que para não ficar caindo a cabeça do animal da bola de farinha, poderá utilizar as penas do animal para colocar em cima como se fosse cabelos, servindo de apoio para não cair a cabeça do animal para os lados.



Se você for uma pessoa que prefere trabalhar com Pomba-Gira, poderá arrumar 7 rosas brancas e enfeitando em volta do trabalho fazendo um círculo, podendo borrifar essência de rosas brancas no trabalho.

Pegue as duas velas, ponha na horizontal, e escreva em uma delas o nome do solicitante e na outra, o nome do alvo. Passe melado na vela (menos no pavio), acenda as duas bem coladas, fora do alquidrar, e peça que a entidade traga paz nos conflitos, adoçando o alvo e até mesmo unindo o relacionamento.

Quando passar 3 a 7 dias que esteja em seu assentamento, despache numa boca de mata, enterrando, pedindo a natureza que receba a sua magia e permita que a força aumente a cada dia. Despeje a bebida do Exu ou da Pomba-Gira por cima, jogue 7 moedas e 7 búzios.

Se você tiver feito oferenda a entidade, esta pode ser despachada sem ser enterrada ao lado esquerdo do trabalho enterrado e despachado.

– Créditos de imagem destaque (início da postagem): extraída do site Pinterest (acesso: 25/04/2025).

---

## **Trabalho com Pomba-Gira para atrair um homem desejado**

*Este trabalho deve ser entregue para Pomba-Gira do Cruzeiro e só deve ser feito por mulheres que ainda não tenham marido ou namorado, pois todo o encanto será anulado, caso a mulher que*

*faça o despacho seja comprometida.*

• **Materiais necessários:**

300g de farinha de milho;

200g de milho de pipoca;

7 fitas vermelhas;

7 velas vermelhas;

7 rosas vermelhas;

1 vidro de azeite-de-dendê;

1 véu ou lenço grande, suficiente para cobrir sua cabeça e seu rosto;

1 folha de papel branco;

1 prato de barro;

Lápis ou caneta (de preferência vermelha);

Fósforos.

• **Começando a macumba:**

É necessário saber onde mora o homem desejado, pois parte do despacho será arriado no caminho onde ele passa ao sair de casa. É necessário que ele pelo menos veja o trabalho.








Imagem ilustrativa

• **Realizando o despacho:**

Este trabalho deve ser feito na última segunda-feira ou sexta-feira de um mês qualquer, entre onze e meia ou meia-noite. Parte dele será arriada junto ao cruzeiro de um cemitério e a outra parte, junto da residência do homem. Se o cemitério estiver fechado, arrie o despacho do lado de fora, junto ao portão ou ao muro, em um lugar discreto.

Antes de sair de casa, faça uma farofa, misturando a farinha de milho com azeite-de-dendê, e estoure a pipoca. Misture e arrume dentro do prato de barro. Escreva na folha de papel a seguinte frase: “Fulano, a partir desta data não conseguirás dormir, nem comer, nem viver sem pensares em mim.” Em seguida, vá para o cemitério, levando todo material consigo. Chegando junto ao Cruzeiro, peça licença aos donos do lugar (os Pretos Velhos, a Exu Caveira e a Pomba Gira Rainha do Cemitério e Omolú), batendo com a mão no chão três vezes.

Coloque o prato no chão, com o papel por baixo; enfeite com as fitas. Espalhe as rosas em volta e acenda seis velas. Aguarde no local durante cerca de meia hora; então, recolha as rosas e afaste-se, dando sete passos para trás, sempre de frente para o despacho. A seguir, dirija-se para o local onde mora o homem que você deseja atrair, tendo o cuidado de cobrir a cabeça com o véu ou o lenço, para que ninguém a reconheça; se alguém a vir e reconhecer fazendo o despacho, o efeito não será o mesmo.

Ao chegar, escolha um lugar junto à entrada da residência dele ou no caminho por onde ele passa diariamente. Arrume as rosas em círculo no chão e, no centro, acenda a vela que não foi acesa no cemitério (e ficou sobrando). Cante um ponto da Pomba-Gira do Cruzeiro e vá para casa.

Durante os sete dias seguintes, não fale em hipótese alguma com o homem que deseja atrair. Se isso for absolutamente impossível, por se tratar de um colega de trabalho ou de uma

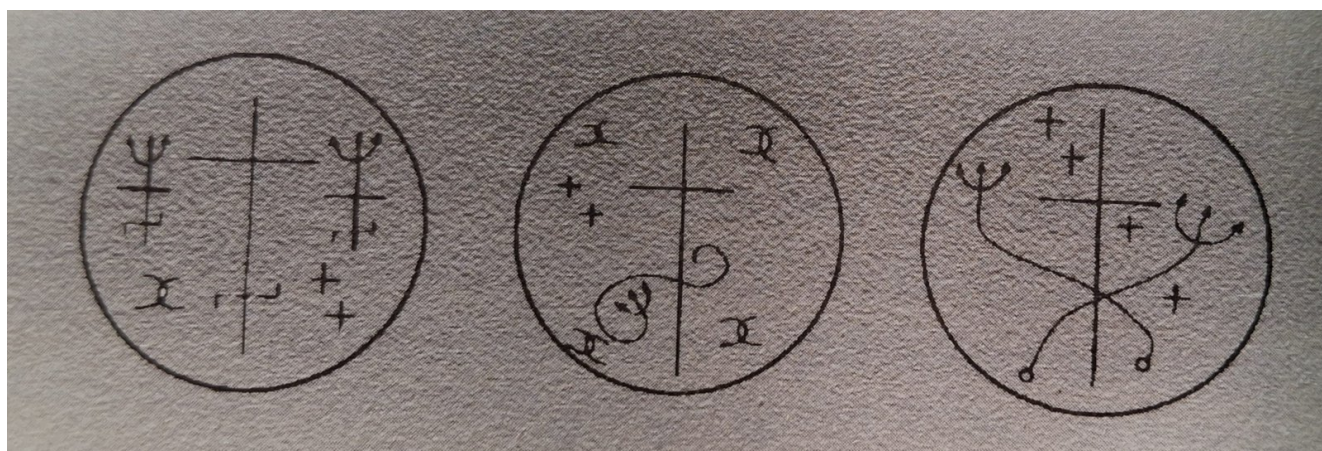
pessoa que lhe falará com toda certeza, indique gestos que está com problemas na garganta, impossibilitada de falar, e use papel e caneta para escrever o que precisar responder. Evite também falar com outras pessoas na frente dele, pois isso poderá provocar ressentimento ou desconfiança da parte do homem que você deseja atrair.

## Cantiga:

Nasceu no cruzeiro das almas  
Uma roseira que já deu flor (bis).  
Entre elas um rosa,  
Que em uma linda mulher  
Se transformou.

Praticando sua caridade com muito amor.  
Exalando a harmonia com o perfume da flor. ( 2 x )

Ela é moça bonita,  
É faceira e formosa.  
Pombagira do Cruzeiro  
É a mais bela das rosas. ( 2x )



Pontos riscados.

– Imagem destaque: extraída do Pinterest (Acesso: 10/04/2025)

– FONTE:

ALKIMIN, ZAYDAN. O Livro Vermelho da Pomba-Gira. Rio de Janeiro: Pallas, 2004.

---

# Trabalho de Magia para quebrar as forças da pessoa amada

Se você tem um(a) pretendente que costuma ser resistente e quer um empurrãozinho da magia, siga a receita abaixo!

**Essa magia pode ser entregue para as seguintes Pombas Giras:**

Pomba Gira Menina, Pomba Gira da Figueira, Maria Padilha, Maria Quitéria.

É importante salientar que este trabalho exige mão de corte, mas caso não tenha, em nosso site encontrará outras receitas.

## • Materiais Necessários:

Galinha vermelha (não pode ser velha);

Farinha de mandioca com mel;

Champanhe;

Perfume (podendo ser o que ele(a) usa);

Cerejas,

Pétalas de rosas,

Uma cabeça de farinha de mandioca com nome da pessoa escrito

sete vezes dentro;

Um boneco de pano amarado com sete rosas e com fita preta e vermelha;

Cigarros;

Bombons;

Sete maçãs ocas com nome da pessoa amada dentro escrita num papel e mel caramelizado lacrando.

### • **Modo de Preparo:**

Montar a oferenda seguindo a forma de decoração que achar melhor, desde que os itens sejam posicionados dentro do alguidar grande.

Matar uma galinha em cima, abrindo o peito dela e deixando o nome completo da pessoa amada.

É viável que confirme através de oráculo em qual local a Pomba Gira prefere o despacho.

## **Ponto cantado para sacrificar a galinha e entregar a oferenda:**

A Pomba Gira vem tomar xoxô

A Pomba Gira vem tomar xoxô ê

A (**dizer o nome da Pomba Gira**) vem tomar xoxô

A (**dizer o nome da Pomba Gira**) vem tomar xoxô ê

A Pomba Gira vem tomar xoxô

A Pomba Gira vem tomar xoxô ê

A (**dizer o nome da Pomba Gira**) vem tomar xoxô

A (**dizer o nome da Pomba Gira**) vem tomar xoxô ê

Observação: este tipo de cantiga é específica para entrega de oferendas com sangue.



---

# Trabalho de magia para trancar a vida amorosa de uma pessoa

*Se você deseja atingir uma pessoa trancando a vida amorosa, existe uma boa magia com a Maria Mulambo, veja abaixo!*

Antes de começar, é importante que saiba que este feitiço exige mão de corte.

## • Materiais Necessários:

Um osso de caracu sem o tutano;  
Milho torrado escuro; Corrente e cadeado;  
Galinha ou pomba preta;  
Epô (dendê).

• **Modo de preparo:** colocar o nome da pessoa escrito sete vezes dentro do osso. Após isso, enfiar a corrente dentro do osso e trancar com cadeado. Matar uma ave e esfaquear, amarrar com pano preto e despachar pra Maria Mulambo.

Essa magia deve ser entregue numa lixeira ou uma encruzilhada, ou local de ruína.

## Pontos cantados:

Mulambo estava sentada lá no lixo  
Quando o Exú lhe chamou  
Mulambo estava sentada lá no lixo  
Quando o Exú lhe chamou

Levanta gira levanta

Que a sua hora chegou  
Levanta gira levanta  
Que a sua Pomba Gira chegou

---

# Trabalho para fazer uma pessoa que nos odeia se tornar uma grande amiga

Este trabalho de magia deve ser entregue para Pomba-Gira Sete Saias. Às vezes conhecemos uma mulher que insiste em ser nossa inimiga. Por mais que se faça, ela continua querendo nosso mal; e na maioria das vezes, sua amizade é interessante e pode gerar muita coisa boa. É necessário, então, que se façamos um trabalho para a Pomba-Gira Sete Saias para que a inimizade se transforme em uma grande amizade.

- **Materiais Necessário:**

- 1 Prato de barro;
- 7 Velas brancas;
- 7 Fitas de 70cm, uma de cada cor;
- 7 Rosas vermelhas;
- 1 Cigarrilha;
- 1 Garrada de champanhe;
- Farinha de mesa, crua;
- Melado;
- Fósforos.

- **Iniciando os trabalhos**

Esta magia deve ser feita em uma noite de segunda-feira ou sábado. No dia escolhido, ainda em casa, misture o melado com a farinha, fazendo uma farofa doce. Coloque-a dentro do prato e enfeite com as rosas.



Imagem ilustrativa.

- **No momento de despacho:**

Leve o prato já preparado e o resto do material para uma encruzilhada em T. Ao chegar lá, faça uma saudação ao povo da rua, dizendo: “Laroiê, Exú, e Pombagira amigos fiéis que estão aqui, que estão lá, estão em todo lugar, laroiê, sua licença!” Coloque o prato no chão. Em seguida, amarre todas as fitas no gargalo da garrafa; somente depois retire sua tampa. Jogue um pouco do champanhe no chão, pedindo à Pomba-Gira Sete Saias que “Fulana deixe de ser sua inimiga para torna-se sua melhor amiga”. Acenda as velas, arrumando-as em volta do prato; acenda em seguida a cigarrilha. Dê sete baforadas em cima do trabalho, dizendo: “[Fulana (dizer o nome da pessoa)], teu coração se abrirá e serás minha melhor amiga, na fé das Sete Saias.” Repita isso sete vezes (uma a cada baforada) e coloque a cigarrilha ao lado do despacho. Levante-se e dê sete passos para trás, sempre de frente para o despacho. Somente depois disso, volte-se e vá para casa.

Sempre que se encontrar com a mulher cuja amizade deseja conquistar, cumprimente-a com um sorriso, lembrando do trabalho feito na encruza, e mentalize o pensamento na Sete Saias e no objetivo. Mais cedo do que imagina, se tiver fé e merecimento, você terá uma nova grande amiga.


**– Pontos cantados**

Sala, salá é de Pomba-Gira,  
Olha a Pomba-Girê Lara que não caia.  
Sala, salá é de Pomba-Gira,  
Olha Sete Saias para que eu não caia.

**2º CANTIGA**

Deu meia-noite, Exu Vai trabalhar (×2)  
Arreda minha gente, Sete Saias vai chegar (×2)





Pontos riscados

– FONTE:

ALKIMIN, ZAYDAN. O Livro Vermelho da Pomba-Gira. Rio de Janeiro: Pallas, 2004.

---

## Trabalho de Magia para colocar uma pessoa na cadeia

Esta magia é ideal para casos em que alguém cometeu algum crime ou a polícia esteja a procura e você deseja muito que seja encontrado(a) e preso(a).

Observação: embora este feitiço exija mão de corte devido o sacrifício animal, já tivemos diversos casos de pessoas que fizeram sem sacrifício e também deu certo, nestes casos recomendamos fazer depois um agrado pro Tiriri.

### • Materiais Necessários:

1 Gaiola;

1 Pano preto;

Milho torrado escuro no dendê;

Sete batatinhas feitas no dendê;

Sete charutos

Um boneco ou boneca (dependendo do sexo da pessoa);

Foto da pessoa (se tiver);

Galo ou pombo (verificar com Exu o que prefere).

- **Modo de preparo:**

Coloque dentro da gaiola o pano preto, milho torrado por cima, sete batatas em volta formando um círculo, sete charutos em volta nas brechas entre uma batata a outra.

Ponha um boneco recheado com os preparados, com a foto da pessoa ou nome completo, amarre com corrente.

É necessário que mate um galo ou pombo em cima, partir a ave em sete pedaços, colocar dentro da gaiola, amarrar tudo com corrente e fechar com cadeado, enrole num pano preto obscurecendo por dentro da gaiola.

Leve o trabalho para despachar no cruzeiro de um presídio, invoque o Exu Tiriri pedindo que a pessoa seja presa, caso queira, poderá ascender uma vela preta.

### **PONTO CANTADO**

Você não mora aonde eu moro  
Você não viu o que eu vi

Lá no meio do cruzeiro  
Ele é o Exu Tiriri

Você não mora aonde eu moro  
Você não viu o que eu vi

Lá no meio do cruzeiro  
Ele é o Exu Tiriri

---

# **Trabalho prático de magia**

# para aquele homem namorador, viril, de muitos mulheres

Esta magia é voltada ao Mestre Zé Pelintra. Servindo para unir e também para melhorar e ativar o desempenho sexual.

## **Elementos necessários:**

- ✓ Um alguidar
- ✓ Cachaça ou rum
- ✓ Testículos de cera
- ✓ Um pedaço de pano vermelho
- ✓ Farinha de mandioca
- ✓ Óleo de copaíba
- ✓ Folhas de alface ou chicória.

**MODO DE PREPARO** – lave a parte de dentro do alguidar com um pouco de bebida alcoólica e espere secar. Coloque o pano em cima do alguidar e enfeite com as folhas de alface ou chicória. Faça uma farofa com a farinha, um pouco de óleo de copaíba e ponha em cima das folhas. No centro da farofa coloque o pênis e o testículo, formando o órgão sexual. Passe o alguidar simbolicamente pelo seu corpo, principalmente pelos seus órgãos genitais, fazendo seus pedidos a Zé Pelintra. Leve para uma encruzilhada ou para uma estrada e coloque em uma esquina. Espalhe ao redor a bebida e acenda um charuto.

---

## **Oferenda para Zé Pelintra**

Aprenda uma oferenda bastante saborosa para o Mestre Zé Pelintra!

## **MATERIAIS NECESSÁRIOS:**

- ✓ Uma abóbora moranga ou baiana
- ✓ Carne-seca dessalgada cortada em lascas grossas
- ✓ Tomate, cebola, pimentão, cheiro-verde, coentro
- ✓ Azeite de oliva
- ✓ Cerveja
- ✓ Cigarro de palha
- ✓ Um cravo branco ou vermelho

**MODO DE PREPARO** – Abra a abóbora e retire as semente. Dê uma leve fervura na abóbora, sem deixar amolecer demais. Refogue bem a carne-seca e deixe cozinhar um pouco. Depois, coloque os temperos picadinhos e deixe ferver em fogo baixo.

Quando estiver pronta coloque dentro da abóbora e regue com bastante azeite de oliva. Forre um prato com folhas de alface e coloque a abóbora. Coloque ao lado um garfo e uma faca (opcional), um copo com cerveja e um cigarro de palha aceso. Ponha o cravo ao lado da abóbora. Deixe este presente em local próximo a comércio de grande movimento, em uma praça ou em locais de subida.